

Observatoire Régional DT/DICT Rhône-Alpes

- *Direction Régionale Sillon Rhodanien (DR SIRHO)*
- *Direction Régionale Sillon Alpin (DR SIALPES)*

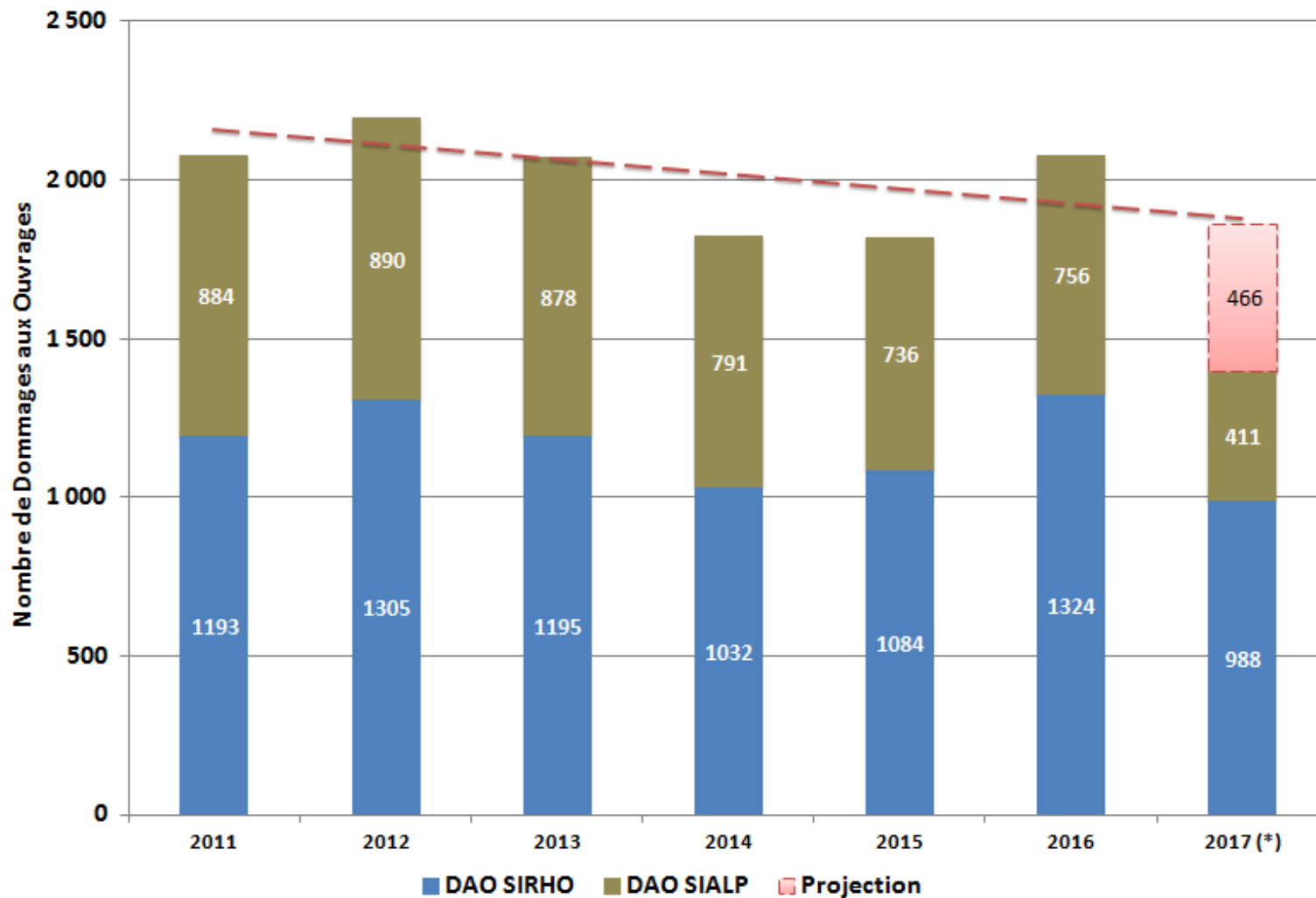
- Libre
- Interne
- Restreinte
- Confidentielle
- Très confidentielle

01 Sommaire

Dommmages aux ouvrages de distribution publique d'énergie électrique

1. Evolution des dommages aux ouvrages
2. Taux de dommages pour 100 DICT
3. Evolution des dommages par département
4. 2016 en chiffres
5. Actions de sensibilisation

Evolution des dommages aux ouvrages

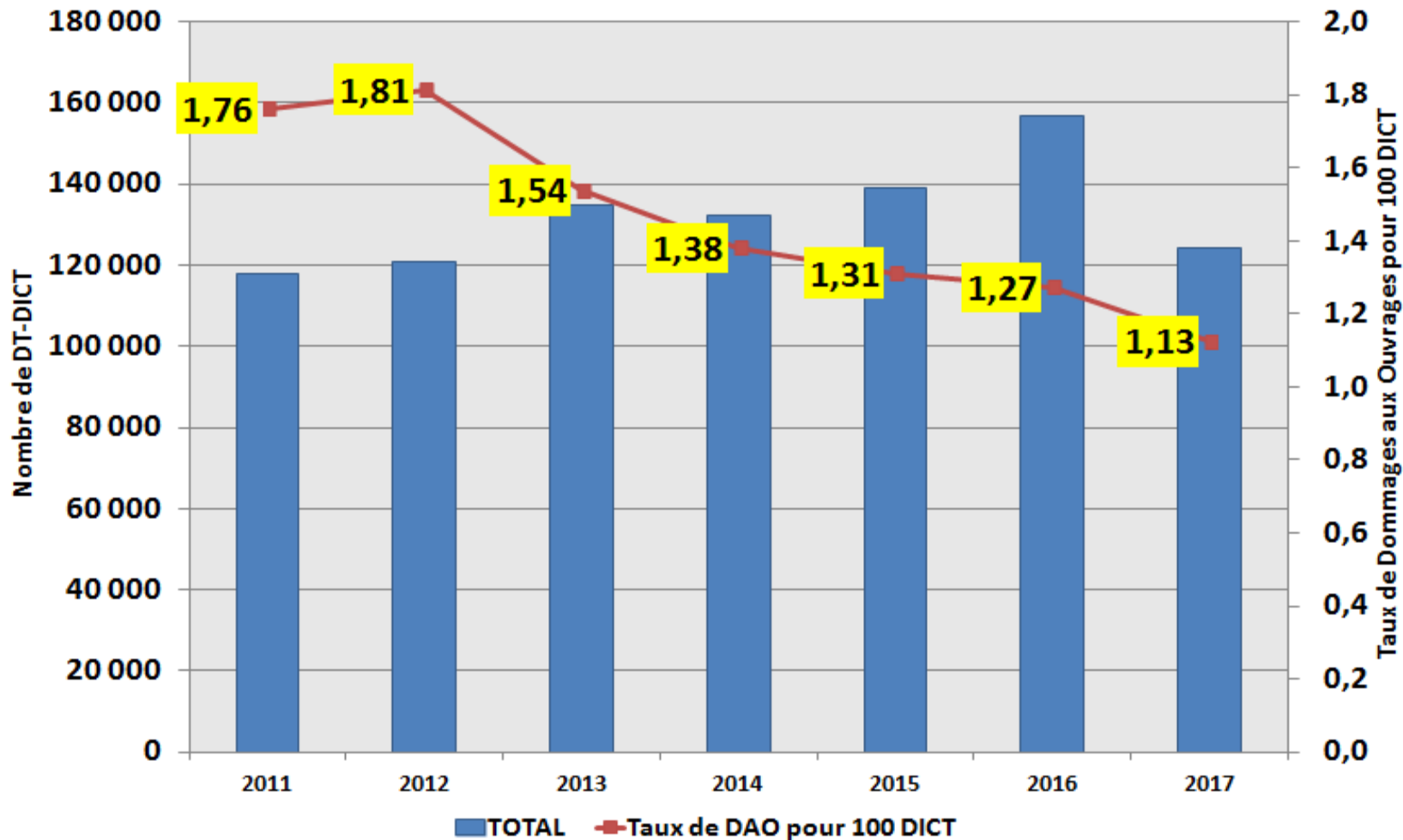


- 7%

- 1er juillet 2012 : mise en œuvre du décret sur les travaux à proximité de réseaux

Taux de dommages aux ouvrages pour 100 DICT

Toutes maitrises d'ouvrages



➤ 1,20 en prévision

Evolution des dommages aux ouvrages ENEDIS par département

DR	SIRHO	SIRHO	SIRHO	SIRHO	SIRHO	SIRHO / SIALP	SIALP	SIALP	
Année	Ain	Drôme	Ardèche	Loire	Rhône	Isère	Savoie	Haute-Savoie	Total
2011	214	140	46	256	402	364	203	389	2014
2012	199	154	59	260	493	438	202	345	2150
2013	188	122	59	274	394	434	213	325	2009
2014	199	99	47	207	342	374	193	306	1767
2015	221	110	59	218	351	310	186	307	1762
2016	213	203	147	237	404	258	199	335	1996
2017	169	163	108	180	332	170	124	153	1399
Evolution 2017/2016	5%	7%	-2%	1%	9%	-14%	-20%	-64%	-7%

- Les départements du Rhône, de la Drome et de l'Ain en hausse par rapport à 2016
- Grosse baisse sur les départements alpins

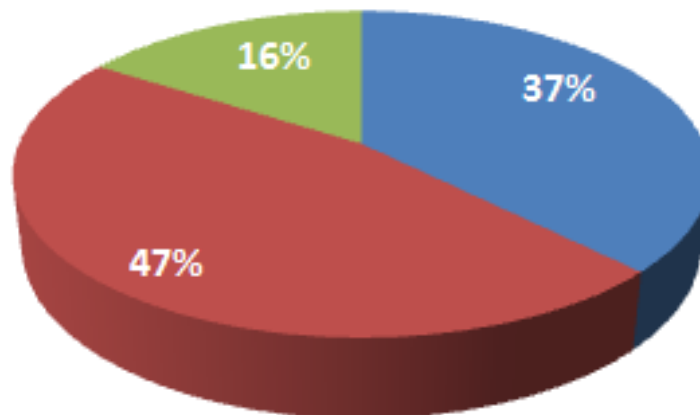
- Sur tout type d'ouvrage

2017 en chiffres – Résultat DAO



Ouvrages concernés par les dommages sur SIRHO

■ Branchement ■ Basse Tension et Poste HTA/BT ■ Haute Tension



- Vigilance, encore beaucoup d'accrochages sur notre réseau Haute Tension (HTA),
- Mais notre réseau Basse Tension (BT) ainsi que nos émergences restent les plus touchés.

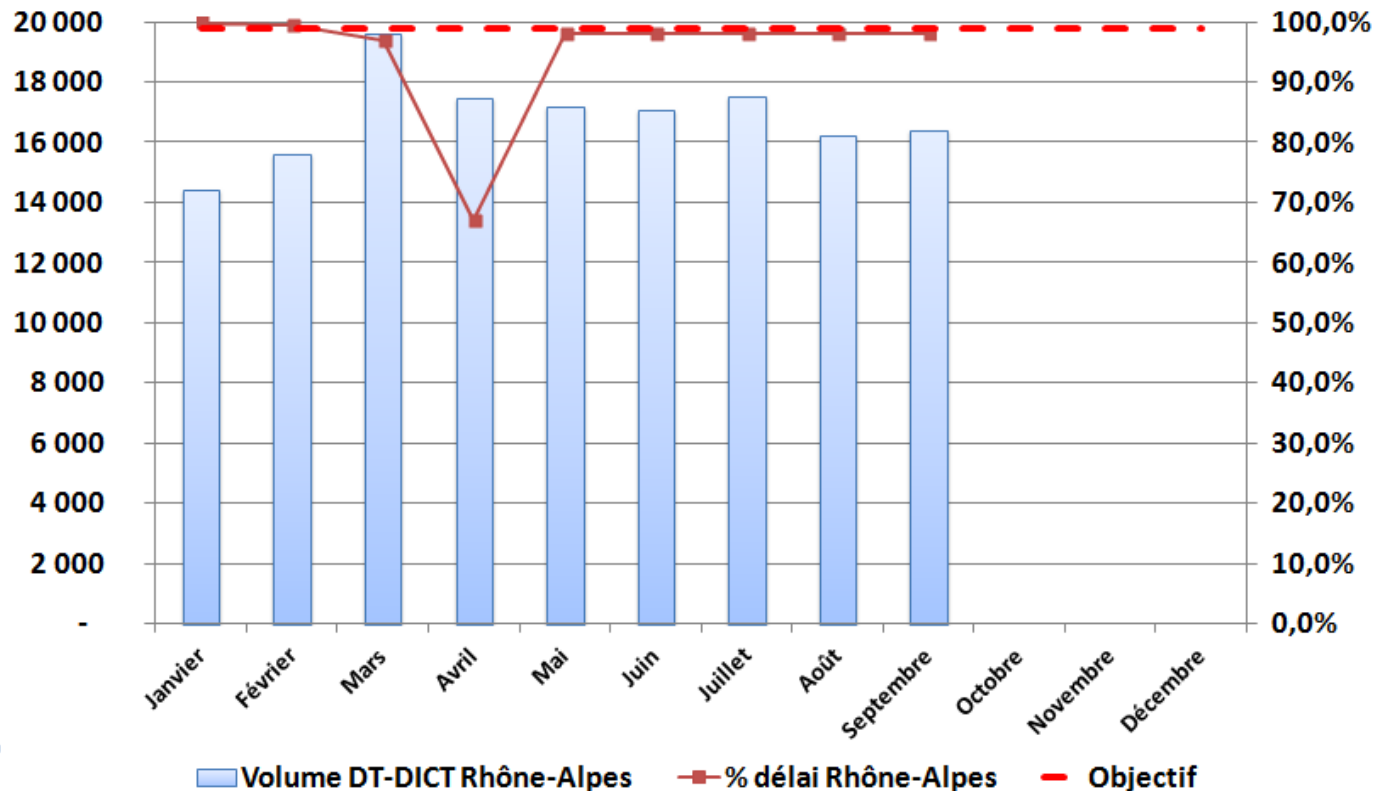
2017 en chiffres – Résultats DT-DICT

■ DT-DICT : Volumétrie de traitement ≈ 160 000 demandes traitées à fin sept 2017 sur Rhône-Alpes

- 35 000 DT
- 48 000 DICT
- 65 000 DT/DICT conjointe
- 12 000 Travaux Urgents → ≈ 6,7 %

■ ENEDIS : **94,6%** de réponse à l'ensemble des DT-DICT dans les délais sur Rhône-Alpes

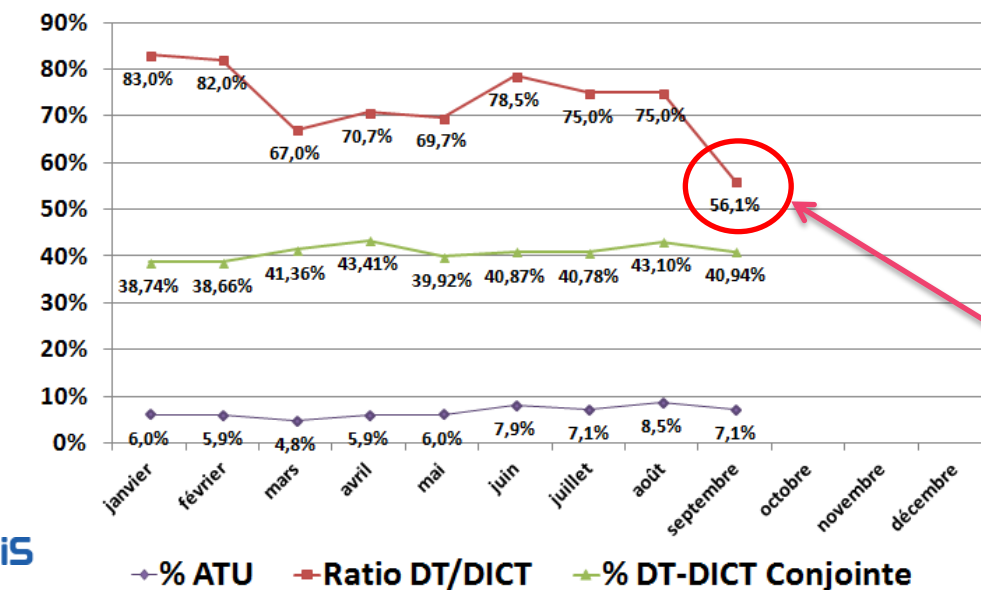
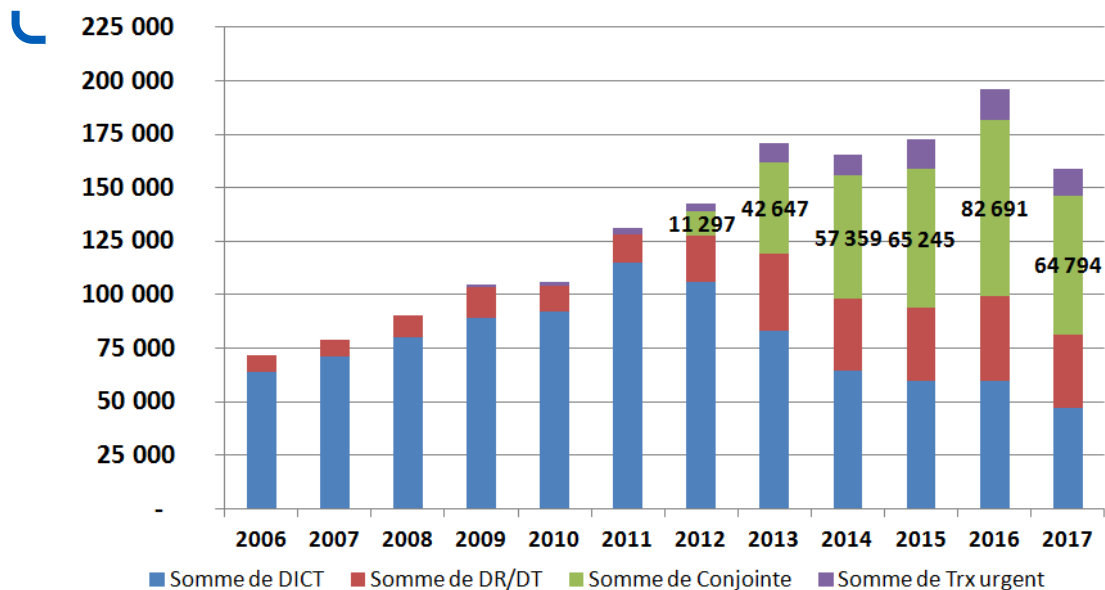
Résultat 2017 par mois sur Rhône Alpes



+7,6%

2017 en chiffres – Constats

Historique de traitement par an



- Une volumétrie en **hausse de prêt de 7,6%** par rapport à 2016.
- **97% de DEMAT** (déclarations dématérialisées)
- Un nombre de DT-DICT conjointe en augmentation constante depuis 2012 (**+ 23% 2015/2016 ; +2,3% 2016/2017**).
- L'utilisation abusive des ATU et des DT-DICT conjointe.
- 1 ratio DT/DICT loin d'être équilibré (**65% en 2016 ; 72,4% en 2017**)

Actions de sensibilisation



- Environ 30 ½ journées de formation Dommages aux Ouvrages proposées au service technique des communes et entreprises + Mise en place d'un partenariat avec le Grand Lyon en 2017 pour les aider à animer des formations en vue d'obtenir l'AIPR en co-animation avec GRDF (10 séances).
- Mise en place d'un e-learning en interne pour le passage de l'AIPR + Amélioration de l'information faite en interne et externe, notamment sur de la lecture de plan.
- Mise en place d'une communauté BEX DT-DICT national >> harmoniser nos fonctionnements, développer l'entraide pour répondre aux pics d'activités et mieux échanger sur nos bonnes pratiques et problématiques
- Convocation des entreprises n'ayant pas respecté les consignes d'accès aux réseaux d'électricité, avec envoi d'un courrier en copie à la DREAL et l'Inspection du Travail.
- 2^{ème} Rencontre avec GRDF pour évoquer nos pratiques respectives en matière de lutte contre les endommagements de réseaux et partager les derniers incidents sous MOA Enedis/GRDF → Renouer des liens sur thématiques endommagements de réseaux.
- Actions proactives envers les entreprises les plus accidentogènes en matière d'accrochage.



Contact

Romuald MIALON

T : +33 (0)4 72 16 48 46

M : +33 (0)7 60 69 52 72

romuald.mialon@enedis.fr

Retrouvez-nous sur Internet



enedis.fr



[enedis.official](https://www.facebook.com/enedis.official)



[@enedis](https://twitter.com/enedis)



[enedis.official](https://www.youtube.com/enedis.official)

Enedis - Tour Enedis, 34 place des Corolles - 92079 Paris La Défense - enedis.fr

SA à directoire et à conseil de surveillance au capital de 270 037 000 euros - R.C.S. Nanterre 444 608 442